

Erhebung 2010

der Sucht-Selbsthilfeverbände der freien Wohlfahrtspflege

Kreuzbund



Blaues Kreuz
in Deutschland



Freundeskreise
für Suchtkrankenhilfe



Blaues Kreuz
in der
Evangelischen Kirche



Guttempler
in Deutschland



Abstinenz- und Selbsthilfeverbände in der Suchtkrankenhilfe der freien Wohlfahrtspflege
Mitgliedsverbände der Deutschen Hauptstelle für Suchtfragen (DHS), Hamm

Sucht-Selbsthilfeverband: Kreuzbund

Landes-/Diözesanverband: DV Berlin

Ortsgruppe/Ortsverein: _____

Erstellt von: Paul-Michael Leißner

1. Gruppenformen

1.1 Gruppen	Zahl der Gruppen
für Suchtkranke und Angehörige	107
nur für Suchtkranke	
nur für Angehörige	
nur für Frauen	
nur für Männer	
nur für Kinder (bis 14 Jahre)	
Jugendliche und/oder junge Erw.	
Ausländer, Migranten, Aussiedler	

2. Zusammensetzung der Gruppe

2.1 Zielgruppe	Frauen	Männer	Gesamt
Suchtkranke	296	626	922
Angehörige	158	17	175
Interessierte	7	4	11
Gesamt	461	647	1108

**Erhebung 2010
der Sucht-Selbsthilfverbände der freien Wohlfahrtspflege**

2. Zusammensetzung der Gruppe

2.2 Alter	Frauen	Männer	Gesamt
bis 21 Jahre			
bis 30 Jahre	2		2
bis 40 Jahre	19	15	34
bis 50 Jahre	76	139	215
bis 60 Jahre	113	230	343
über 60 Jahre	251	263	514
Gesamt	461	647	1108

2.3 Art der letzten Behandlung	Frauen	Männer	Gesamt
ambulante Behandlung	13	22	35
stationäre Behandlung	117	272	389
Entzug/Entgiftung	117	230	347
ohne prof. Behandlung (nur Gruppe)	49	102	151

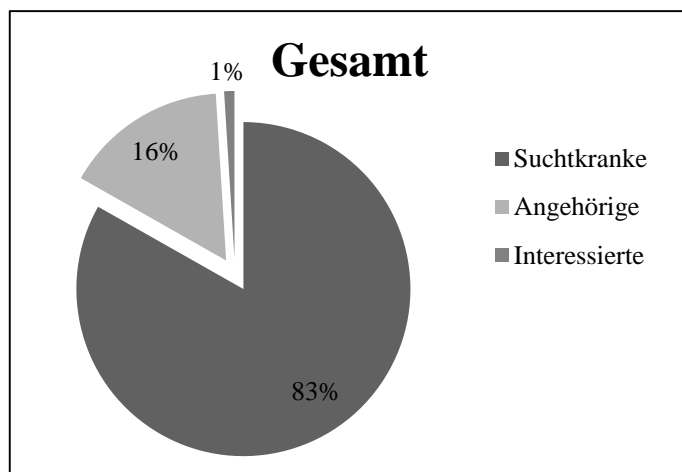
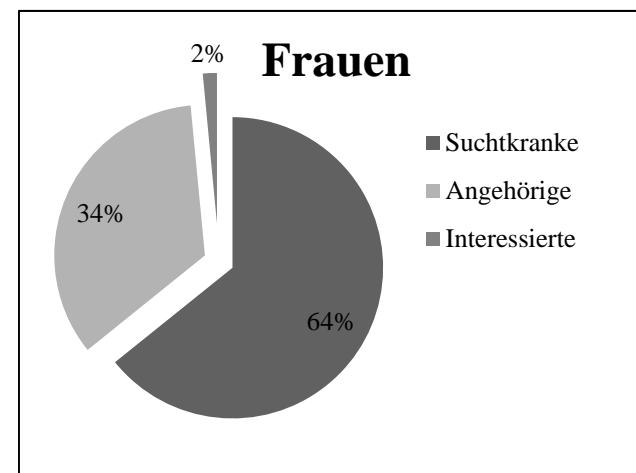
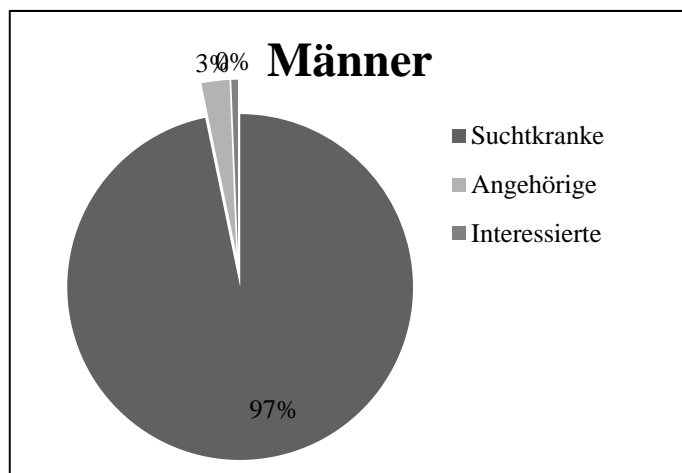
2.4 Abhängigkeitsform	Frauen	Männer	Gesamt
Alkohol	261	582	843
Medikamente	24	9	33
illegale Drogen	2	9	11
pathologisches Glücksspiel		4	4
andere nicht stoffgebundene Süchte		2	2
Mehrfachabhängigkeit	30	26	56
Gesamt	317	632	949

2.5 Raucher/Innen	Frauen	Männer	Gesamt
Wieviel Suchtkranke rauchen?	111	259	370
Wieviel Angehörige rauchen?	28	4	32

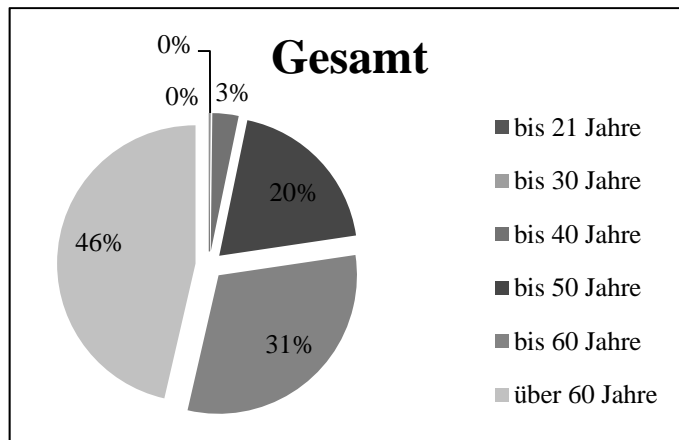
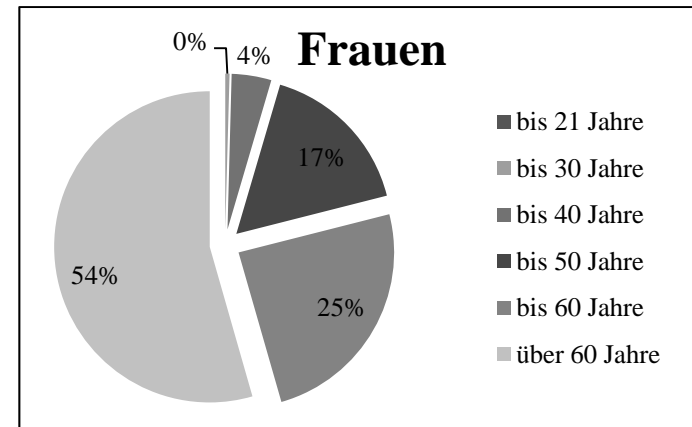
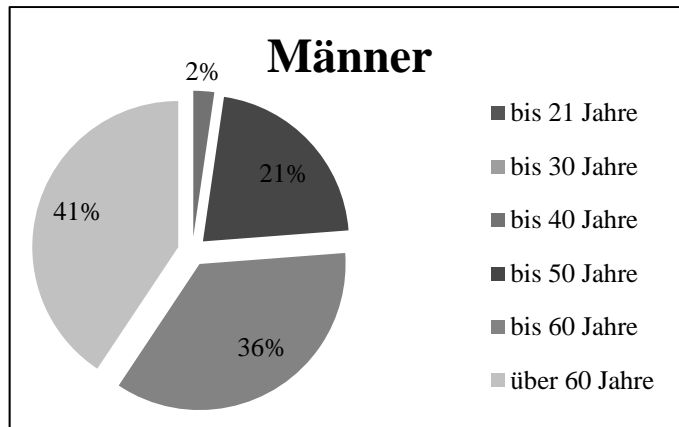
2.6 Ausbildung	Frauen	Männer	Gesamt
als Gruppenleiter/in	44	126	170
als ehrenamtl. Suchtkrankenhelfer/in	6	11	17
als ehrenamtl.betriebl. Suchtkrankenhelfer/in	6	7	13
Gesamt:	56	144	200

2.7 Rückfall	Frauen	Männer	Gesamt
Wie viele Rückfälle gab es in der Gruppe?	35	63	98
Wie viele der Rückfälligen verblieben in der Gruppe und konnten durch die Gruppe stabilisiert werden?	24	56	80

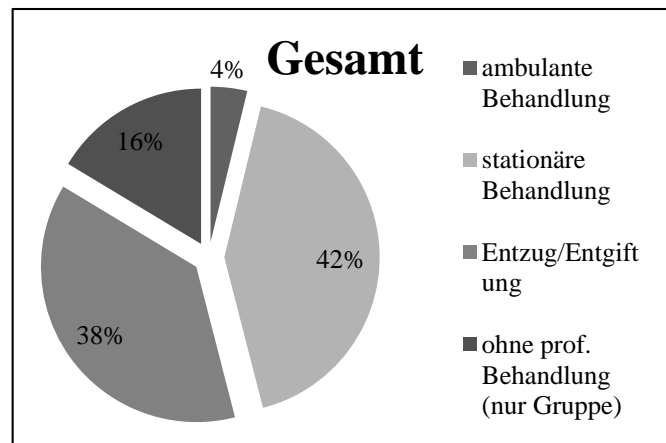
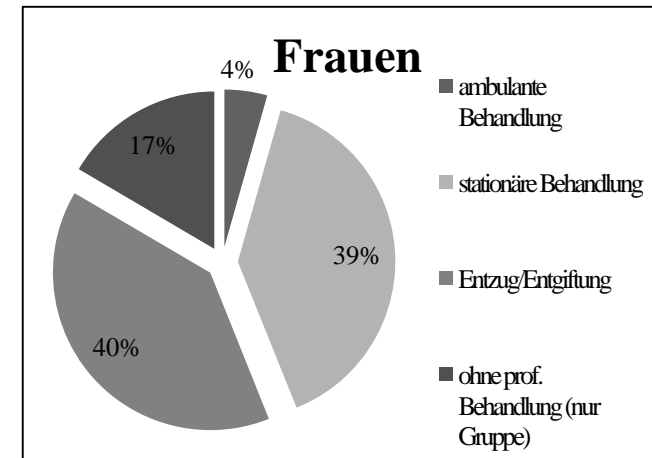
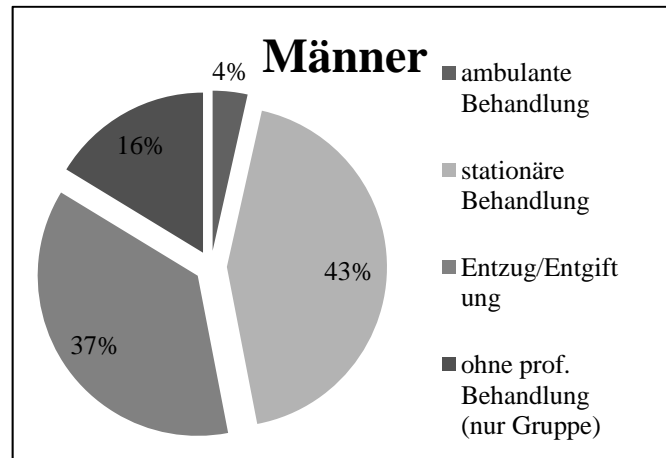
2.1 Zielgruppe	Frauen	Männer	Gesamt
Suchtkranke	296	626	922
Angehörige	158	17	175
Interessierte	7	4	11
Gesamt	461	647	1108



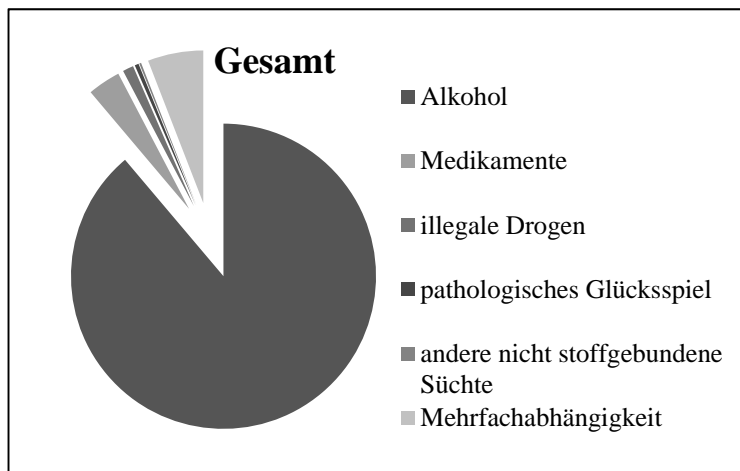
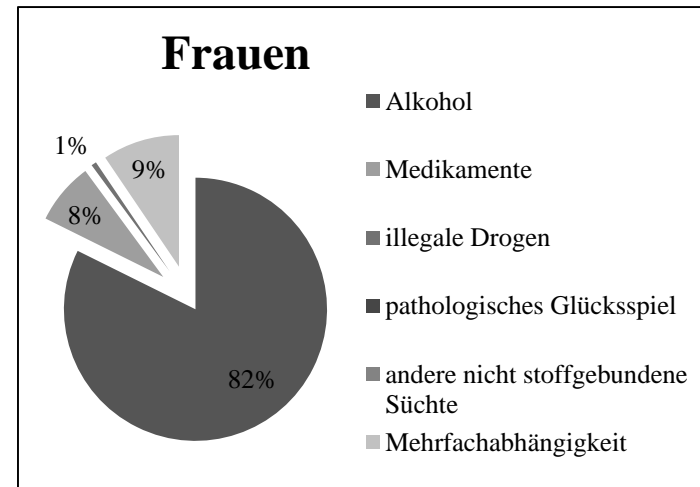
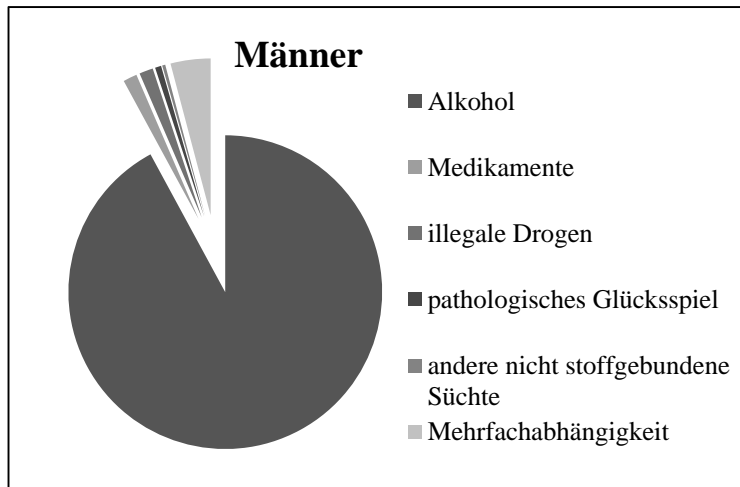
2.2 Alter	Frauen	Männer	Gesamt
bis 21 Jahre			0
bis 30 Jahre	2		2
bis 40 Jahre	19	15	34
bis 50 Jahre	76	139	215
bis 60 Jahre	113	230	343
über 60 Jahre	251	263	514
Gesamt	461	647	1108



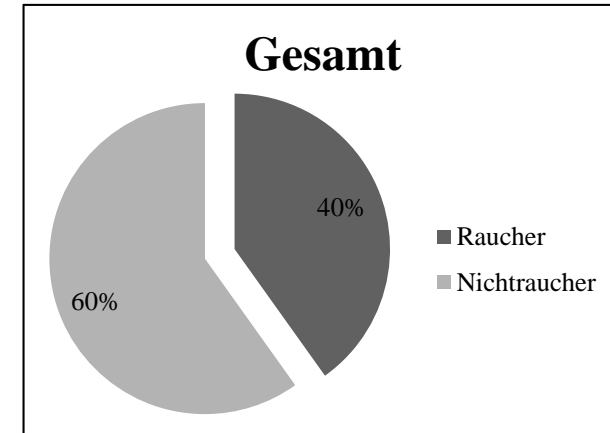
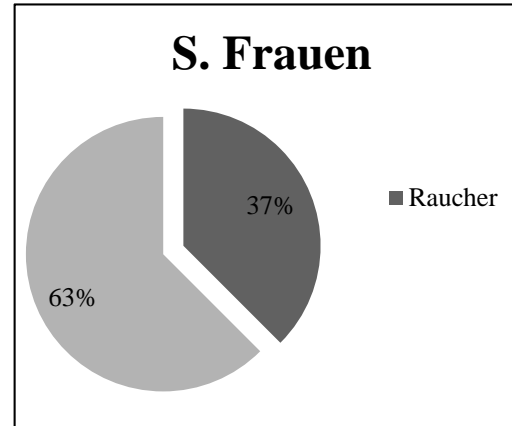
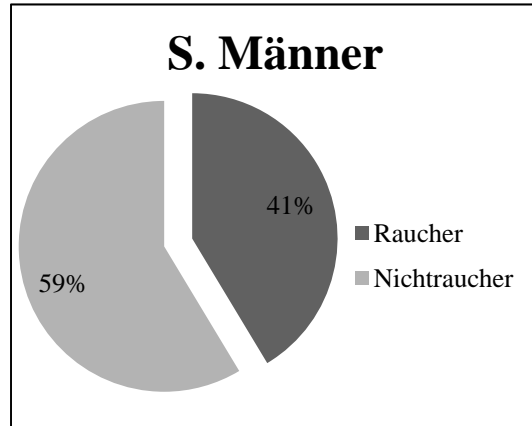
2.3 Art der letzten Behandlung	Frauen	Männer	Gesamt
ambulante Behandlung	13	22	35
stationäre Behandlung	117	272	389
Entzug/Entgiftung	117	230	347
ohne prof. Behandlung (nur Gruppe)	49	102	151
Gesamt	296	626	922



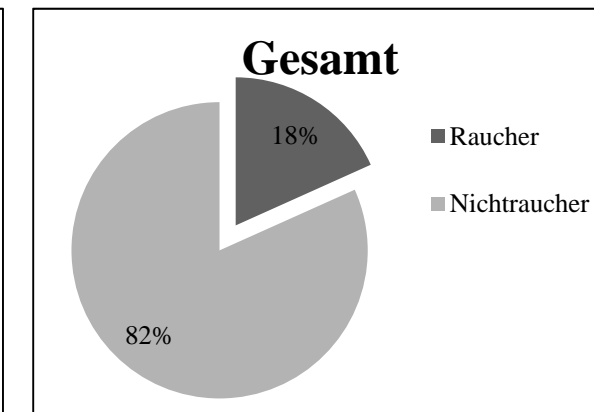
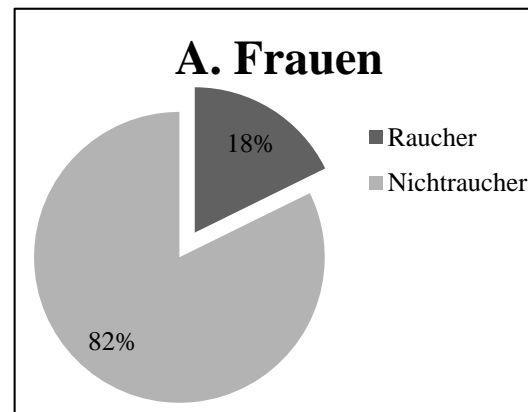
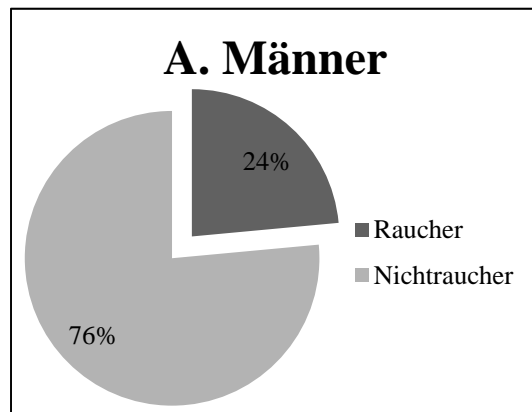
2.4 Abhängigkeitsformen	Frauen	Männer	Gesamt
Alkohol	261	582	843
Medikamente	24	9	33
illegale Drogen	2	9	11
pathologisches Glücksspiel		4	4
andere nicht stoffgebundene Süchte		2	2
Mehrfachabhängigkeit	30	26	56
Gesamt	317	632	949



2.5 Raucher	S. Frauen	S. Männer	Gesamt
Raucher	111	259	370
Nichtraucher	185	367	552
	296	626	922



2.5 Raucher	A. Frauen	A. Männer	Gesamt
Raucher	28	4	32
Nichtraucher	130	13	143
	158	17	175



2.7 Rückfall	Frauen	Männer	Gesamt
Wieviele Rückfälle gab es in der Gruppe	35	63	98
Wieviele Rückfällige verblieben in der Gruppe und konnten durch die Gruppe stabilisiert werden?	24	56	80
Blieben weg	11	7	18

